



Allay™

Die neue Sicherheitslanzette für Ihre kleinen, kostbaren Patienten

Die Allay-Lanzetten wurden entwickelt, um die kapillare Blutentnahme bei Neugeborenen und Kleinkindern so schmerzarm und effektiv wie möglich durchzuführen. Nachstechen und unnötiges Kneten der Ferse gehören der Vergangenheit an!

Komfort für Sie und die Babies, die Sie betreuen

Allay wurde für und mit Krankenschwestern entwickelt. Auf diese Weise konnte das Design optimiert werden, um sowohl Ihnen als auch den Säuglingen eine möglichst angenehme und sichere Blutentnahme zu erlauben. Schließlich gehört mehr dazu als nur die reine Ferseninzision.



Jede Lanzette ist individuell und steril verpackt.

STERILE EO

Details, auf die es ankommt

Die Allay-Verpackungen wurden gemeinsam mit Anwendern optimiert, um auch den strengsten Hygienestandards zu entsprechen. Dazu wird jede Lanzette einzeln und steril verpackt.

Zudem sorgt das weiche, wasserfeste Tyvek®-Material der Rückseite dafür, dass die Lanzette trocken und steril bleibt, auch wenn Sie Allay vor Gebrauch ungewollt auf einer nassen Oberfläche abgelegt haben.

Auch dem Beschädigen und Zerreißen Ihrer Handschuhe, vor und nach der Verwendung von Allay, wird durch Verwendung des Tyvek®-Materials entgegengewirkt.

Allay ist geschützt gem. US-Patent-Nr. D728.787; 10034627
Canada © Intrinsyk, LLC
Andere internationale Patente erteilt oder angemeldet.



Allay Toddler
1,40 mm Tiefe/
2,75 mm Länge



Intuitives Produktdesign

Die Allay-Lanzetten wurden für einen größtmöglichen Komfort konzipiert – für Babys und Anwender. Die hohe Schnittqualität sorgt für eine präzise Blutentnahme mit optimaler Blutmenge und -qualität.

Das patentierte, intuitive Design von Allay ermöglicht eine einfache, einstufige Bedienung, ohne aufwändige Schulungen für Ärzte und Pflegepersonal. Durch die sichel- oder bogenförmigen Schnittbewegungen der Inzisionslanzetten werden Haut und Gewebe weniger verletzt als mit herkömmlichen Stechlanzetten. Unnötiges Nachstechen wird vermieden, die Anzahl der Fersenpunktionen verringert, der gesamte Vorgang der Blutentnahme beschleunigt und die Heilungszeit der Einstichstelle verkürzt.

Die Sicherheitslasche verhindert vorzeitiges Auslösen und ist leicht zu entfernen - wichtig, wenn Sie die Lanzetten zum Beispiel in der Kitteltasche aufbewahren. Durch die orange Farbe ist die Lasche nach Verwendung schnell zu identifizieren und zu entsorgen.

Erhältlich in 4 verschiedenen Größen



Allay Standard
1,00 mm Tiefe/
2,50 mm Länge




Allay Preemie
0,85 mm Tiefe/
1,75 mm Länge



Allay Micro Preemie
0,65 mm Tiefe/
1,40 mm Länge

Konzipiert für eine einfache und sichere Anwendung

Das ergonomische Design und die rutschfeste Oberfläche ermöglichen es die Lanzette an der Ferse des Babys zu halten, ohne zu viel Druck ausüben zu müssen. Somit wird sowohl der Komfort für Baby und Anwender gesteigert und gleichzeitig das Ergebnis verbessert.




Leicht abnehmbare Sicherheitslasche

Das patentierte Sicherheitskonzept verhindert ungewolltes Auslösen und mögliche Schnittverletzungen.

Geriffelter Auslöseknopf mit extra Halt

Schnittstellen-Indikator

Der Pfeil auf der Unterseite hilft, die Lanzette genau auf die „sichere Zone“ der Babyferse aufzusetzen, wodurch eine effektivere und produktivere Ferseninzision gewährleistet wird.

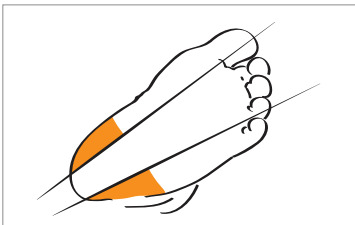


Allay vs. traditionelle Lanzetten

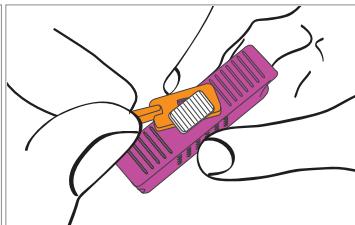
Die präzisionsgefertigte, doppelseitig geschliffene chirurgische Klinge aus medizinischem Edelstahl liefert einen konstant sauberen und präzisen Fersenschnitt gemäß der W.H.O. Richtlinien zur Blutabnahme: Best Practices bei der Phlebotomie.¹ Die Punktionstiefe herkömmlicher Lanzetten ist nicht so streng kontrolliert wie die der Fersenklingen für Säuglinge. Sie können auf Knochen oder Sehnen des Babys treffen und dabei Blutergüsse, Schmerzen und / oder Osteomyelitis verursachen.²

Das patentierte Design von Allay führt zu einer hochpräzisen Schnitttiefe und -breite für die beste Versorgung Ihrer wertvollen kleinen Patienten.

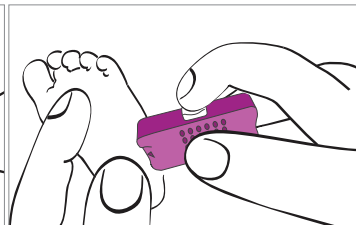
Gebrauchsanweisung



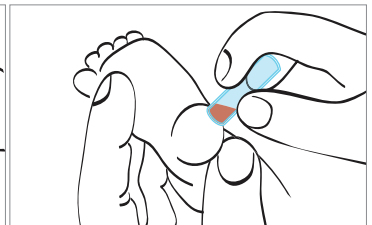
1
Wählen Sie eine Einschnittstelle an der Fußsohle bzw. Außenkante der Ferse und reinigen Sie diese gründlich. Die richtigen Bereiche sind orange markiert (s. o.).
Verwenden Sie NICHT die hintere Krümmung der Ferse.



2
Entfernen Sie die orangefarbene Sicherheitslasche



3
Drücken Sie die Öffnung der Lanzette sanft auf die Haut. Positionieren Sie die Lanzette so, dass der Pfeil auf die Mitte der Inzisionsstelle zeigt.
Drücken Sie den weißen Auslöser.



4
Wischen Sie den ersten Blutstropfen vorsichtig ab und entnehmen Sie dann die gewünschte Blutprobe.
Entsorgen Sie die Lanzette in den Behälter für infektiöse Abfälle.

Allay Bestellinformationen

Allay Toddler 1,40 mm/2,75 mm
Pack mit 50 Stück; Best. Nr. NT-HBTD-050

Allay Standard 1,00 mm/2,50 mm
Pack mit 50 Stück; Best. Nr. NT-HBST-050

Allay Premie 0,85 mm/1,75 mm
Pack mit 50 Stück; Best. Nr. NT-HBPR-050

Allay Micro Premie 0,65 mm/1,40 mm
Pack mit 50 Stück; Best. Nr. NT-HBMP-050

Ihr lokaler Vertriebspartner:



Keller Medical GmbH
Wiesbadener Weg 2A - 65812 Bad Soden
Tel.: +49 6196-561630 - Fax: +49 6196-5616319
info@keller-medical.de - www.keller-medical.de



¹ W.H.O. Guidelines on Drawing Blood: Best Practices in Phlebotomy - World Health Organization, W.H.O. Press 2010, Section 6: Paediatric and neonatal blood sampling and Section 7: Capillary sampling.

² Skin to Calcaneus Distance in the Neonate - Arena J, Empananza JI, Nogues A, Buris A., Arch Dis Child Fetal Neonatal Ed. 2005 Jul;90(4): F328-f331.